

COLLEZIONE ORO  
ULTRA FRAMELESS

---

CREATING  
PERFECT  
HARMONY

ORO

flair  

---



# PORTA A BATTENTE CON ANGOLO ULTRA FRAMELESS

La porta a battente con Angolo ULTRA FRAMELESS aggiunge un'eleganza contemporanea al tuo bagno.

L'innovativo sistema modulare dell'angolo ultra frameless si adatta perfettamente al piatto doccia, offrendoti flessibilità nella scelta della versione compatibile al tuo spazio. L'elegante barra di stabilizzazione, dal design minimal, supporta dolcemente il fisso Ultra Frameless, donandone stabilità.

## STEP 1 - SCEGLI IL LATO FISSO

DIMENSIONI PRODOTTO	ESTENSIONE	REFERENZA
700mm	660 - 680mm	OROCSP70SC
760mm	720 - 740mm	OROCSP76SC
800mm	860 - 780mm	OROCSP80SC
900mm	860 - 880mm	OROCSP90SC
1000mm	960 - 980mm	OROCSP100SC

## STEP 2 - SCEGLI LA PORTA A BATTENTE

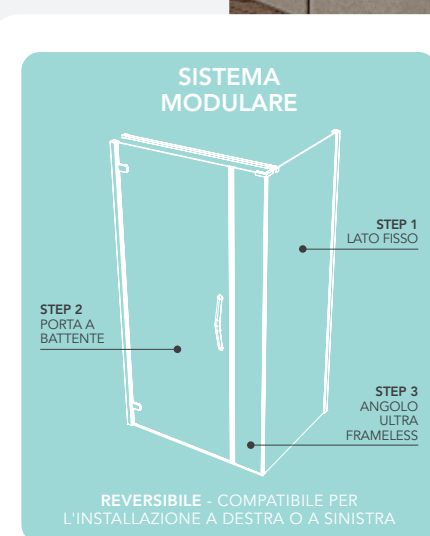
DIMENSIONI PRODOTTO	ESTENSIONE MIN	ESTENSIONE MAX	AMPIEZZA D'ACCESSO	REFERENZA
800mm	760mm	780mm	637mm	OROHD80SC
900mm	860mm	880mm	737mm	OROHD90SC
1000mm	960mm	980mm	837mm	OROHD100SC

## STEP 3 - SCEGLI L'ANGOLO ULTRA FRAMELESS

DIMENSIONI PRODOTTO	REFERENZA
100mm Include profilo inferiore minimal e barra di supporto	OROKIT1
200mm Include profilo inferiore minimal e barra di supporto	OROKIT2
300mm Include profilo inferiore minimal e barra di supporto	OROKIT3
400mm Include profilo inferiore minimal e barra di supporto	OROKIT4

**N.B.** - La dimensione del piatto doccia deve essere uguale alla somma tra la porta a battente e l'angolo Ultra Frameless. ES: Piatto 90 = Pta Battente 800mm+ kit angolare Ultra Frameless 100mm

 8mm SPESSORE VETRO	 2000mm ALTEZZA	 20cm ESTENSIONE FISSO	 20cm ESTENSIONE PORTA	 10mm CANALE DI GUIDA ULTRA SOTTILE	 INSTALLAZIONE COMPATIBILE SOLO SU PIATTO DOCCIA
 MANIGLIA DAL DESIGN ARTIGIANALE	 GUARNIZIONI ULTRA-TRASPARENTI	 PUNTI DI FISSAGGIO NASCOSTI	 REVERSIBILE	 ANTICALCARE CLEARVUE	



PORTA A BATTENTE CON ANGOLO ULTRA FRAMELESS ORO - SX



# PORTA A BATTENTE CON PANNELLO IN LINEA ED ANGOLO ULTRA FRAMELESS

L'angolo Ultra frameless, unico nel suo genere, rivoluziona i canoni dell'estetica contemporanea.

Questo sistema modulare all'avanguardia è la perfetta soluzione per creare un'ambiente relax accogliente e luminoso. L'elegante barra di stabilizzazione completa la raffinata estetica, assicurandone la solidità che contraddistingue i prodotti Flair.

## STEP 1 - SCEGLI IL LATO FISSO

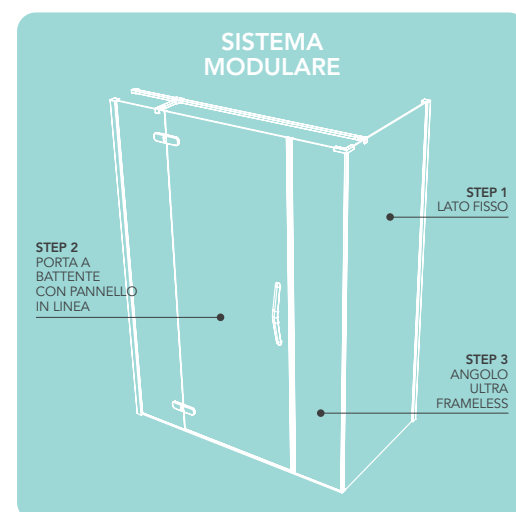
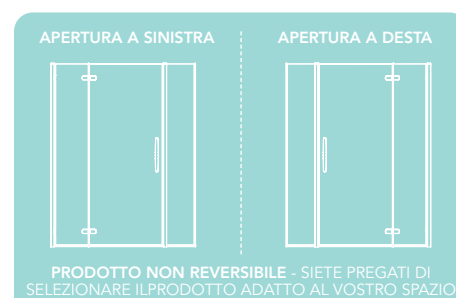
DIMENSIONI	ESTENSIONE	REFERENZA
700mm	660 - 680mm	OROCSP70SC
760mm	720 - 740mm	OROCSP76SC
800mm	760 - 780mm	OROCSP80SC
900mm	860 - 880mm	OROCSP90SC
1000mm	960 - 980mm	OROCSP100SC

## STEP 2 - SCEGLI LA PORTA A BATTENTE CON PANNELLO IN LINEA

DIMENSIONI	ESTENSIONE MIN	ESTENSIONE MAX	AMPIEZZA D'ACCESSO	REFERENZA
1100mm SX	1060mm	1080mm	723mm	OROHD110LSC
1100mm DX	1060mm	1080mm	723mm	OROHD110RSC
1200mm SX	1160mm	1180mm	723mm	OROHD120LSC
1200mm DX	1160mm	1180mm	723mm	OROHD120RSC
1400mm SX	1360mm	1380mm	723mm	OROHD140LSC
1400mm DX	1360mm	1380mm	723mm	OROHD140RSC
1600mm SX	1560mm	1580mm	723mm	OROHD160LSC
1600mm DX	1560mm	1580mm	723mm	OROHD160RSC

## STEP 3 - SCEGLI L'ANGOLO ULTRA FRAMELESS

DIMENSIONI	REFERENZA
100mm	OROKIT5
Include profilo inferiore minimal e barra di supporto	
200mm	OROKIT6
Include profilo inferiore minimal e barra di supporto	
300mm	OROKIT7
Include profilo inferiore minimal e barra di supporto	
400mm	OROKIT8
Include profilo inferiore minimal e barra di supporto	



**N.B.** - La dimensione del piatto doccia deve essere uguale alla somma tra la porta a battente e L'angolo Ultra Frameless. ES: Piatto 98 = Pta Battente 800mm+ kit angolare Ultra Frameless 100mm.



PORTA A BATTENTE CON PANNELLO IN LINEA ED ANGOLO ULTRA FRAMELESS - SX

8€ SPESSORE VETRO	2000mm ALTEZZA	20€ ESTENSIONE FISSO	20€ ESTENSIONE PORTA	10€ CANALE DI GUIDA ULTRA SOTTILE
MANIGLIA DAL DESIGN ARTIGIANALE	GUARNIZIONI ULTRA-TRASPARENTI	PUNTI DI FISSAGGIO NASCOSTI	INSTALLAZIONE COMPATIBILE SOLO SU PIATTO DOCCIA	ANTICALCARE CLEARVUE



# PORTA PIEGHEVOLE CON ANGOLO ULTRA FRAMELESS

La porta pieghevole con angolo ULTRA FRAMELESS è una scelta versatile.

Con la sua funzionale apertura, verso l'esterno e verso l'interno, questa soluzione incorpora un pratico meccanismo automatico che impedisce il contatto tra i pannelli di vetro e la parete. La barra di supporto disponibile su richiesta, è stata pensata per permettere il fluido movimento nell'apertura.

## STEP 1 - SCEGLI IL LATO FISSO ULTRA FRAMELESS

DIMENSIONI	ESTENSIONE	REFERENZA
700mm	660 - 680mm	OROCSP70SC
760mm	720 - 740mm	OROCSP76SC
800mm	860 - 780mm	OROCSP80SC
900mm	860 - 880mm	OROCSP90SC
1000mm	960 - 980mm	OROCSP100SC

## STEP 2 - SCEGLI LA PORTA PIEGHEVOLE

DIMENSIONI	ESTENSIONE MIN	ESTENSIONE MAX	AMPIEZZA D'ACCESSO	REFERENZA
800mm	760mm	780mm	563mm	OROBF80SC
900mm	860mm	880mm	663mm	OROBF90SC
1000mm	960mm	980mm	763mm	OROBFI00SC

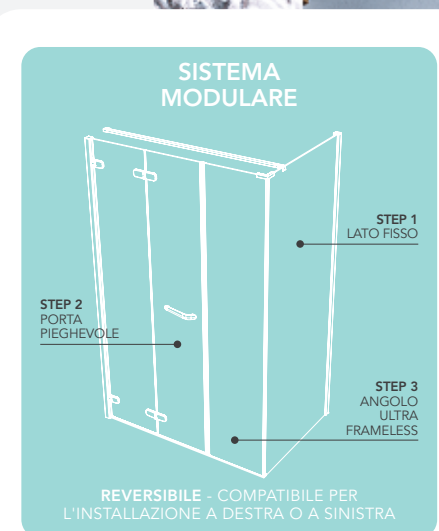
## STEP 3 - SCEGLI L'ANGOLO ULTRA FRAMELESS

DIMENSIONI	REFERENZA
100mm Kit Include profilo inferiore minimal e barra di supporto	OROKIT1
200mm Kit Include profilo inferiore minimal e barra di supporto	OROKIT2
300mm Kit Include profilo inferiore minimal e barra di supporto	OROKIT3
400mm Kit Include profilo inferiore minimal e barra di supporto	OROKIT4

**N.B. - La dimensione del piatto doccia deve essere uguale alla somma tra la porta a battente e l'angolo Ultra Frameless. ES: Piatto 98 = Pta Battente 800mm + kit angolare Ultra Frameless 100mm.**

<b>8</b> mm SPESSORE VETRO	<b>2000</b> mm ALTEZZA	<b>20</b> cm ESTENSIONE FISSO	<b>20</b> cm ESTENSIONE PORTA	<b>10</b> cm CANALE DI GUIDA ULTRA SOTTILE
-------------------------------	---------------------------	----------------------------------	----------------------------------	---

MANIGLIA DAL DESIGN ARTIGIANALE	GUARNIZIONI ULTRA-TRASPARENTI	PUNTI DI FISSAGGIO NASCOSTI	REVERSIBILE	ANTICALCARE CLEARVUE	INSTALLAZIONE COMPATIBILE SOLO SU PIATTO DOCCIA
---------------------------------	-------------------------------	-----------------------------	-------------	----------------------	---



PORTA PIEGHEVOLE CON ANGOLO ULTRA FRAMELESS - SX

# DESIGNED FOR LIFE

Flair Showers Ltd.  
Rocks Road  
Kingscourt  
Co Cavan  
Ireland

T +39 0287368301  
E [iulia@flairshowers.com](mailto:iulia@flairshowers.com)

*Seguici*



FLAIRSHOWERS.COM

---