



OMNIA è una collezione completa e versatile, per un ambiente bagno piacevole e sicuro dove svolgere le azioni quotidiane di cura del sé con naturalezza e serenità. Composto da maniglie di sicurezza variamente accessoriate, sedute doccia, mobili contenitori, lavabi, sanitari, specchi con integrati sistemi di igienizzazione dell'aria e richiesta di aiuto, **OMNIA** permette di progettare e comporre ogni zona del bagno secondo le proprie esigenze con soluzioni innovative e funzionali, **rendendo bello ciò che deve essere sicuro.**

OMNIA is a complete and adaptable collection for a pleasant and safe bathroom environment where daily self-care actions can be carried out naturally and peacefully. Consisting of various accessorized safety bars, shower seats, storage cabinets, washbasins, toilets, mirrors with integrated air-sanitizing and help-request systems, **OMNIA** allows the design and composition of every part of the bathroom according to everyone's needs with innovative and functional solutions, **making beautiful what must be safe.**



LIFE-CARING DESIGN

PONTE GIULIO
www.pontegiulio.com

Ponte Giulio S.p.A.
Località Ponte Giulio 05018
Orvieto (TR) ITALY
☎ +39 0763 316044
☎ +39 0763 316043
☎ 366 2654238

Ponte Giulio USA Corp.
W241 S4021 Rockwood Circle
Waukesha, WI 53189 - USA
☎ 1.877.766.8301
☎ 1.877.766.8306

OMNIA è un sistema bagno ideato da Ponte Giulio, sviluppato insieme al designer DANIELE TREBBI, in collaborazione con Olympia Ceramica.

OMNIA is a bathroom system created by Ponte Giulio, developed with designer DANIELE TREBBI, in collaboration with Olympia Ceramica.

Le informazioni in questo documento non possono essere considerate vincolanti. Ponte Giulio S.p.A. si riserva il diritto di modificare quanto qui riportato.

The information in this document cannot be considered binding. Ponte Giulio S.p.A. reserves the right to change the information herein contained.


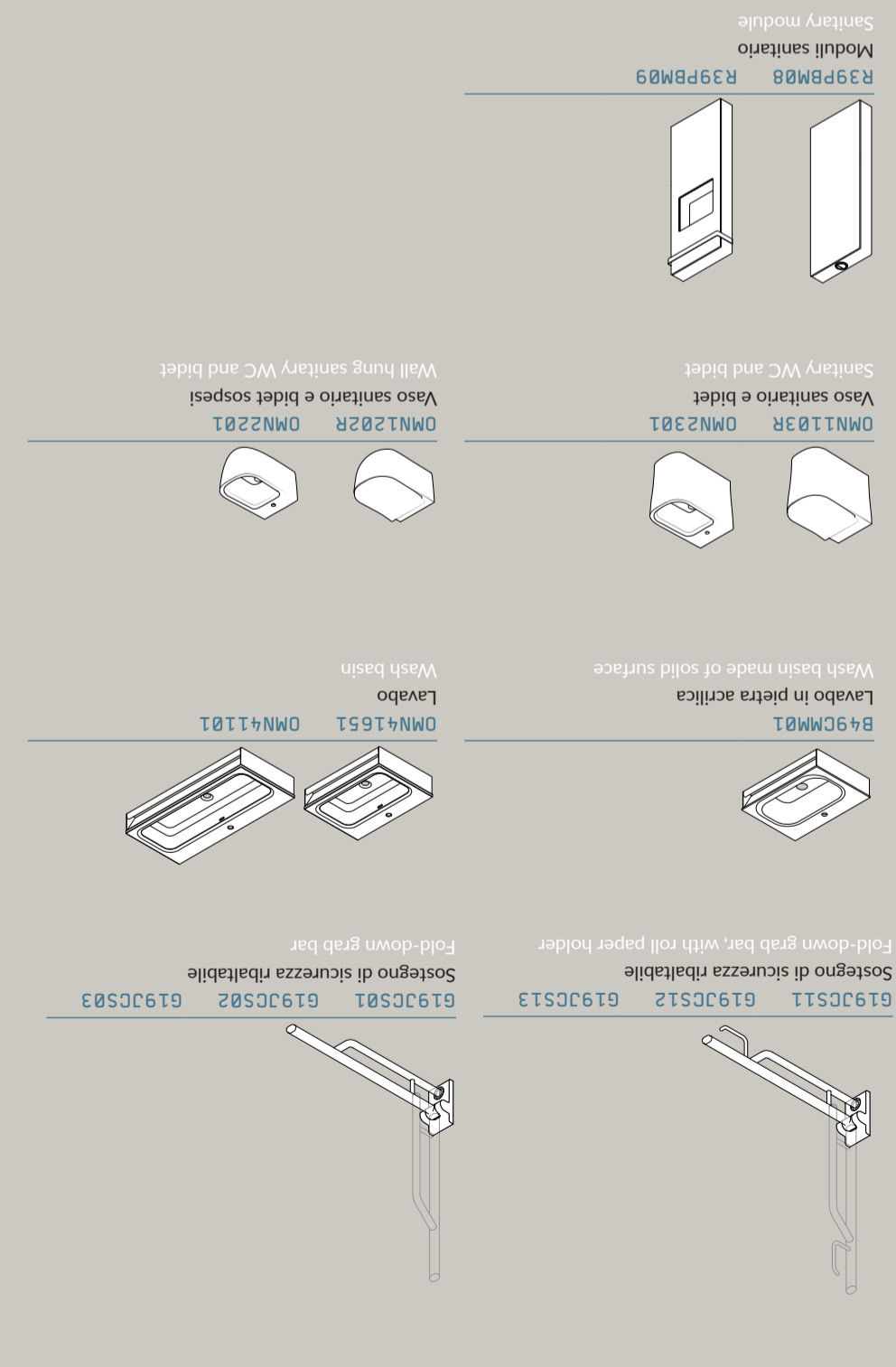
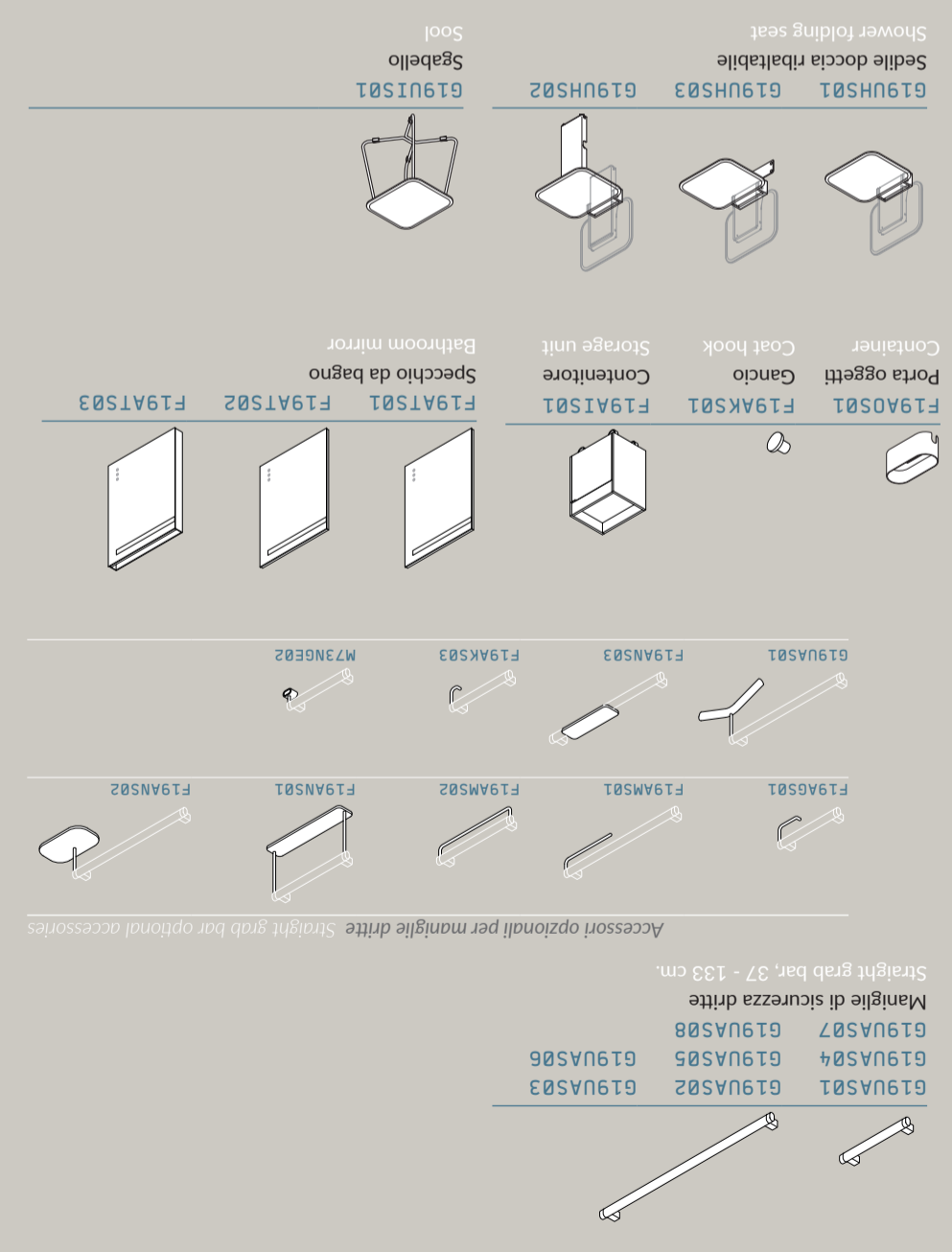
Identificativo documento: FLOM.IT24 - © Ponte Giulio S.p.A.

Il sistema bagno che coniuga sicurezza, estetica e tecnologia
The bathroom system that blends safety, aesthetics and technology

CON LA COLLEZIONE OMNIA, PONTE GIULIO DIMOSTRA COME LA SICUREZZA DEGLI AMBIENTI BAGNO NON PUÒ LIMITARSI ALLA SEMPLICE ADOZIONE DI UN AUSILIO O UNO SGABELLO; IMPONE L'ADOZIONE DI UN NUOVO PARADIGMA CHE CONTRIBUISCA A RIPENSARE UNO SPAZIO IN CUI ERGONOMIA E FUNZIONALITÀ SI TRADUCANO IN UN SISTEMA INTEGRATO DI ELEMENTI.

WITH THE OMNIA COLLECTION, PONTE GIULIO DEMONSTRATES HOW BATHROOM SAFETY CANNOT BE LIMITED TO THE SIMPLE ADOPTION OF AN AID OR A STOOL; IT REQUIRES THE ADOPTION OF A NEW PARADIGM THAT CONTRIBUTES TO RETHINKING A SPACE IN WHICH ERGONOMICS AND FUNCTIONALITY ARE COMBINED IN AN INTEGRATED SYSTEM OF ELEMENTS.

OMNIA
La collezione in sintesi
Straight grab bar, 37 - 133 cm.



Oltre il bagno
Le possibilità di personalizzare una maniglia OMNIA sono molte, così come innumerevoli i contesti in cui potrà inserirsi. Non solo l'ambiente bagno dunque: in un gresso di casa, corridoio, camera da letto o la cucina. La maniglia si adatta a tutti questi contesti, divenendo all'occasione mensole diventa per esempio un vero e proprio "servo muto" adatto anche ad una camera da letto. Oppure arricchita con il pianetto a sospensione si presta ad essere collocata nell'ingresso per trovare una prima presa e un appoggio come svuota tasche.

Beyond the bathroom
The possibilities for customizing an OMNIA bar are many, as are the countless settings in which it can be fitted. Not only a bathroom environment then, but also a home entrance, hallway, bedroom or kitchen. The grab bar adapts to all these settings, becoming, on occasion, much more than simply a safety aid. With the hanger, the L-shaped accessory and a shelf, it becomes, for example, a real valet stand, suitable even for a hotel room. If enriched with the hanging shelf then, it can find a proper place at the home entrance as a grip and support as well as a pocket emptier.



Gli Ausili

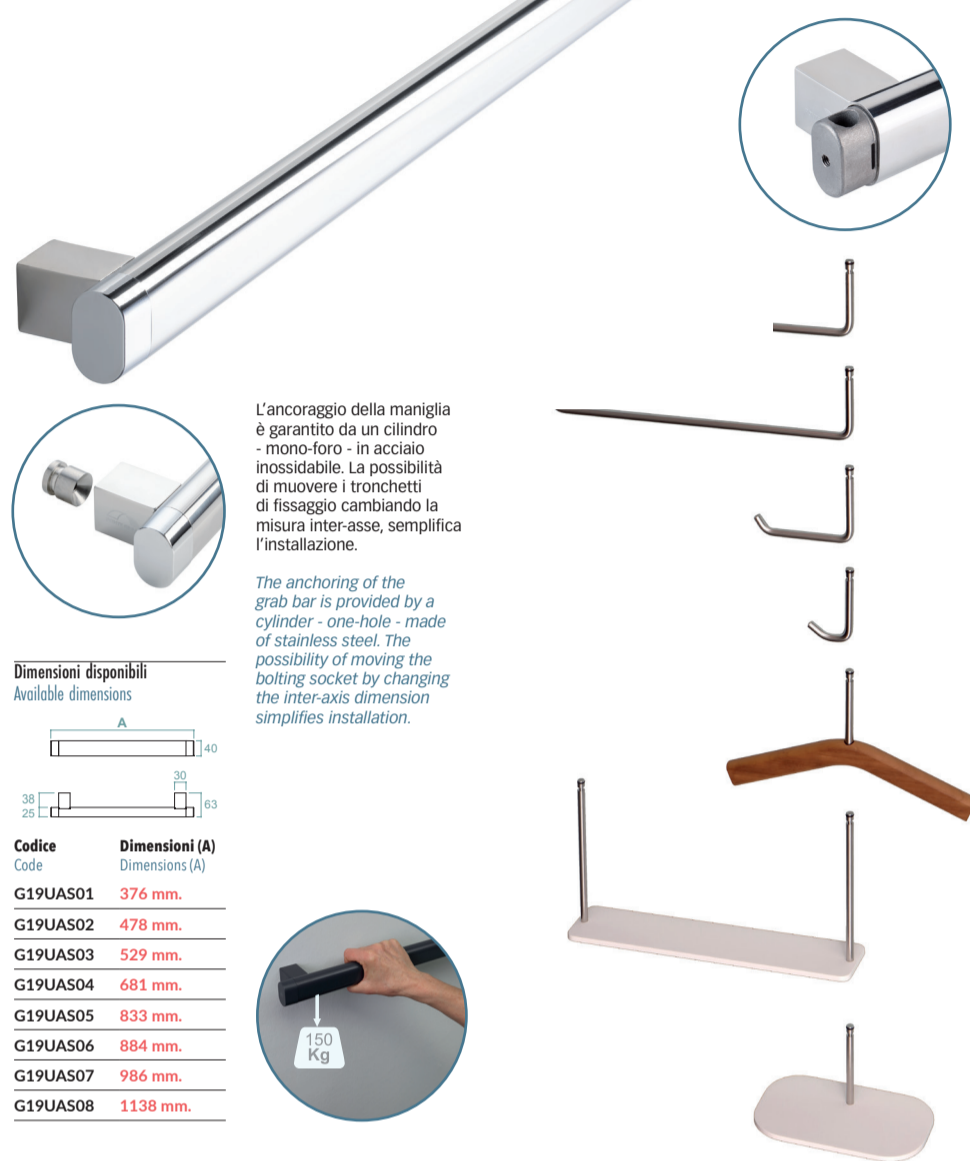
Grab bars and folding supports

Grazie alla forma di "ovale piatto", la maniglia di sicurezza OMNIA garantisce una "presa" particolarmente sicura ed ergonomica.

The "flat oval" profile, of OMNIA safety grab bar provides a particularly secure and ergonomic "grip."

Uno speciale elemento terminale posto su entrambe le estremità della maniglia, consente l'installazione di elementi accessori, con cui implementarne la funzionalità, in qualsiasi momento.

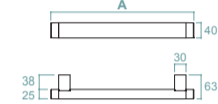
A unique end element at both ends of the grab bar allows the installation of accessory elements, with which its functionality can be implemented, at any time.



L'ancoraggio della maniglia è garantito da un cilindro "mono-foro" in acciaio inossidabile. La possibilità di muovere i trucchetti di fissaggio cambiando la misura inter-asse, semplifica l'installazione.

The anchoring of the grab bar is provided by a cylinder - one-hole - made of stainless steel. The possibility of moving the bolting socket by changing the inter-axis dimension simplifies installation.

Dimensioni disponibili
Available dimensions



Codice Code	Dimensioni (A) Dimensions (A)
G19UAS01	376 mm.
G19UAS02	478 mm.
G19UAS03	529 mm.
G19UAS04	681 mm.
G19UAS05	833 mm.
G19UAS06	884 mm.
G19UAS07	986 mm.
G19UAS08	1138 mm.



Il sostegno a ribalta impiega lo stesso profilo della maniglia (ovale piatto 25x40 mm), risulta equilibrato ed ergonomico per assicurare al braccio e alla mano un pratico e comodo appoggio.

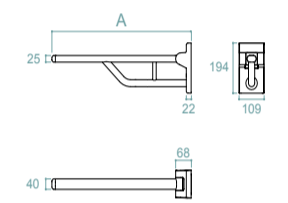
The folding support is made with the same profile of straight grab bar (flat oval 25x40 mm), it is balanced and ergonomic, able of ensuring the arm and hand a practical and comfortable support.



Nella parte inferiore della maniglia è previsto un foro per l'ancoraggio del pulsante per la richiesta di aiuto.

A hole is provided at the bottom of the handle for anchoring the help button.

Dimensioni disponibili - Available dimensions

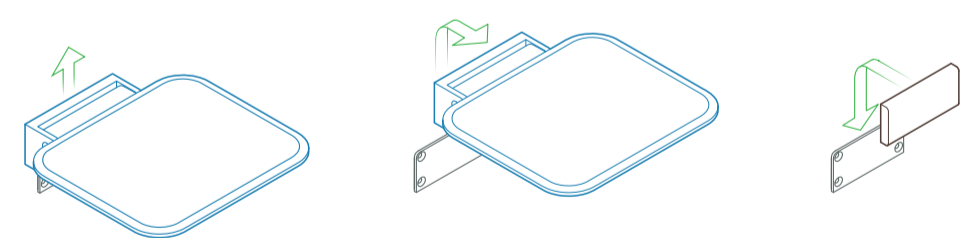


Codice Code	Dimensioni (A) Dimensions (A)	Munito di pannello Equipped with roll-holder	Codice Code	Dimensioni (A) Dimensions (A)
G19JCS01	600 mm.		G19JCS11	600 mm.
G19JCS02	700 mm.		G19JCS12	700 mm.
G19JCS03	850 mm.		G19JCS13	850 mm.


Finiture maniglie Grab bars finishes



Rinforzo Bracing



Finiture sedute Stools and folding shower seats finishes



Sedute

Stools and folding shower seats




Sgabello e sedili doccia a ribalta, di cui uno dotato di piede d'appoggio a terra, e uno rimovibile, rappresenta l'offerta delle sedute della collezione OMNIA.

I piani di seduta semplici ed eleganti, sono caratterizzati dagli angoli stondati ideali per facilitare i movimenti, specialmente all'interno della doccia. Tutte le sedute sono testate per garantire carichi fino a 150 chilogrammi, grazie al sistema di ancoraggio a parete in alluminio e alla struttura interna in acciaio.

Lo sgabello ha le "gambe" in tondino di acciaio inossidabile, che richiama gli accessori delle maniglie, restituendo un'immagine di leggerezza.

Folding stool and shower seats, one of which is equipped with a foot rest on the floor, and one of which is removable, make up the range of seats in the OMNIA collection. The simple and elegant seating surfaces are characterised by their rounded corners that are ideal for facilitating movement, especially inside the shower. All the seats are tested to guarantee loads of up to 150 kilograms, thanks to the aluminium wall anchoring system and the internal steel structure. The stool has "legs" made of stainless steel rod, recalling the accessories of the handles, giving an image of lightness.

Finiture sedute Stools and folding shower seats finishes



Sistema di richiesta aiuto

Help system

Una serie di pulsanti per la richiesta di aiuto che, installati secondo le proprie esigenze nell'ambiente bagno direttamente sui prodotti della collezione o sulle pareti, attivano una chiamata verso un numero telefonico predisposto rendendo possibile una conversazione in vivavoce. La centralina, collocata nello specchio, viene gestita tramite una APP semplice e intuitiva.

A series of help request buttons that, installed according to one's needs in the bathroom directly on the products of the collection or on the walls, activate a call to a prearranged telephone number, making a hands-free conversation possible. The control unit, located in the mirror, is operated via a simple and intuitive APP.



Sanificazione dell'aria

Safety air system

Un sistema di sanificazione integrato nello specchio con tecnologia PCO™ (photocatalytic oxidation) che attiva la rimozione di batteri, virus e muffe dall'aria e dalle superfici tramite una reazione chimica totalmente naturale e non invasiva.

A sanitizing system integrated into the mirror with PCO™ (photocatalytic oxidation) technology, that activates the removal of bacteria, viruses and mould from the air and surfaces through a totally natural and non-invasive chemical reaction.




Sanitari

Sanitarywares

I vasi ed i bidet, disponibili sia in versione sospesa sia a pavimento, con finitura lucida o opaca, offrono una superficie di seduta ampia e confortevole. I vasi hanno scarico rimless e la versione a pavimento consente lo scarico traslato 6/36 cm. Per entrambe le versioni esiste la possibilità di adottare moduli sanitario.

The WCs and bidets, available in both wall-hung and floor-standing versions, with a glossy or matte finish, offer a large and comfortable seating surface. The WCs have rimless flushing, and the floor-standing version allows 6/36 cm. adjustable flushing. For both versions there is the possibility of adopting sanitary modules.




Vaso sanitario, versione sospesa
WC wall hung version

Vaso sanitario, versione a pavimento
WC standing version


Specchi

Mirrors



Accessori

Accessories



Un telaio in metallo, indispensabile per installare il lavabo in pietra acrilica - complementare per i lavabi in porcellana - prevede dei bracci porta telo integrabili di mensola. Sulla parte frontale è munito di una maniglia di sicurezza.

A metal frame, which is indispensable for installing the acrylic stone washbasin - complementary for porcelain washbasins - provides integrated shelf arms. The front is fitted with a safety grab bar.

Finiture sanitari Sanitary ware finishes

